

# 非財務情報 入力マニュアル

2023年08月29日版

# 目次

はじめに	P.3
非財務情報を入力する方法	P.4
テンプレートを利用して登録する方法	P.6
非財務情報を共有する方法	P.8
非財務情報共有のエラーについて	P.9
非財務の共有を解除する方法	P.10
非財務情報を共有された際の招待メール	P.11
共有された非財務情報の確認方法	P.12

### ■ 非財務情報の入力について

もともとこのツールは、事業者様が日々の財務状況や経営課題を整理して、経営の見直しに役立ててもらうために設けた欄です。

どのような区分けで決算情報を整理すればよいかについては、近くの支援機関や税理士、よろず支援拠点等にご相談ください。

【参考】<https://mirasapo-plus.go.jp/supporter/>

## 更新情報

作成更新日	更新内容
2023.04.13	初版作成
2023.08.29	改定



「ローカルベンチマーク」をクリックします。



入力したいいずれかをクリックします。

「編集」をクリックします。

それぞれ入力します。

「保存する」をクリックして保存します。  
入力途中でも保存することをおすすめいたします。

## 解説と記入例

業務フロー、商流、4つの視点についての解説と記入例は[こちら](#)を参照ください。

業務フロー、商流、4つの視点ともに下記を参考にしてください。  
このページでは、「業務フロー」を記載しておりますが、方法は同じです。

## CSV読込の際は以下の手順でテンプレートをご活用ください。

1. 「テンプレートをダウンロード」ボタンよりCSVテンプレートをダウンロードします
2. 「CSVテンプレート入力方法」を参考に入力します。
3. 入力し終えたCSVデータを上部の「CSV読込」ボタンより読み込みます。

↓テンプレートをダウンロード → CSVテンプレート入力方法

「テンプレートをダウンロード」をクリックして、テンプレートcsvをデスクトップ等わかる場所に保存します。

名前

report\_flow.csv

ダウンロードしたcsvをExcelで開きます。

3行目に入力します。CSV（コンマ区切り）（\*.csv）を選択して保存します。

枠の幅を広げます

	A	B	C	D	E	F	G	H	I	J	K	L	M	N	O	P	Q	R	S
1	title1	content1	point1	title2	content2	point2	title3	content3	point3	title4	content4	point4	title5	content5	point5	offer_cont	offer_point		
2	業種名1	業種内容1	差別化ポイント	業種名2	業種内容2	差別化ポイント	業種名3	業種内容3	差別化ポイント	業種名4	業種内容4	差別化ポイント	業種名5	業種内容5	差別化ポイント	製品・商品	どのような価値を提供しているか		
3																			
4																			

## 解説と記入例

業務フロー、商流、4つの視点についての解説と記入例は[こちら](#)を参照ください。

report\_flow

CSV (コンマ区切り) (\*.csv)

保存

CSV（コンマ区切り）（\*.csv）を選択して保存します。

業務フロー

商流

4つの視点

「業務フロー」「商流」「4つの視点」シートは、各々の観点での棚卸しにより、自社を見つめ直すきっかけとして是非ご活用ください。また、金融機関・支援機関との相談時に本シートがあると、お互いに同じ目線で企業状態を把握することができ、スムーズな支援が期待できます。

### 解説と記入例



業務フローについての解説と記入例



商流についての解説と記入例



4つの視点についての解説と記入例

ローカルベンチマーク初回登録時の設問を確認したい場合はこちらのPDFをご覧ください。

> ローカルベンチマーク初回登録時設問

最終更新：2023/08/01 10:55

編集

印刷・PDF

ミラサポplusへアクセスし「編集」をクリックします。  
※編集をすでに開いている方は不要です。

業務フロー	商流	4つの視点
-------	----	-------

「業務フロー」「商流」「4つの視点」シートは、各々の観点での棚卸しにより、自社を見つめ直すきっかけとして是非ご活用ください。また、金融機関・支援機関との相談時に本シートがあると、お互いに同じ目線で企業状態を把握することができ、スムーズな支援が期待できます。

解説と記入例

業務フローについての解説と記入例 > 商流についての解説と記入例 > 4つの視点についての解説と記入例 >

ローカルベンチマーク初回登録時の設定を確認したい場合はこちらのPDFをご覧ください。  
[> ローカルベンチマーク初回登録時設定](#)

最終更新：2023/08/01 10:55

**CSV読込**

CSV読込の際は以下の手順でテンプレートをご活用ください。  
 1. 「テンプレートをダウンロード」ボタンよりCSVテンプレートをダウンロードします

「CSV読込」をクリックします。

「業務フロー」「商流」「4つの視点」シートは、各々の観点での棚卸しにより、自社を見つめ直すきっかけとして是非ご活用ください。また、金融機関・支援機関との相談時に本シートがあると、お互いに同じ目線で企業状態を把握することができ、スムーズな支援が期待できます。

**CSVファイルの読込**

入力済みの業務フローは全て削除され、CSVのデータに差し替わります。

キャンセル **ファイル選択 >**

最終更新：2023/08/01 10:55

入力内容をクリア

「ファイル選択」をクリックします。

名前

今日 (17)

flow\_20230816220938.csv

ファイル名(N): flow\_20230816220938.csv すべてのファイル (\*.\*)

**開く(O)**

④で保存したCsvを選択します。

「開く」をクリックします。

**業務名 1** ?

商品原料の手配

**実施内容** ?

お客様と打ち合わせをした上で、材料を検討し手配していきます。

**差別化ポイント** ?

独自ルートで原材料を安価で入手

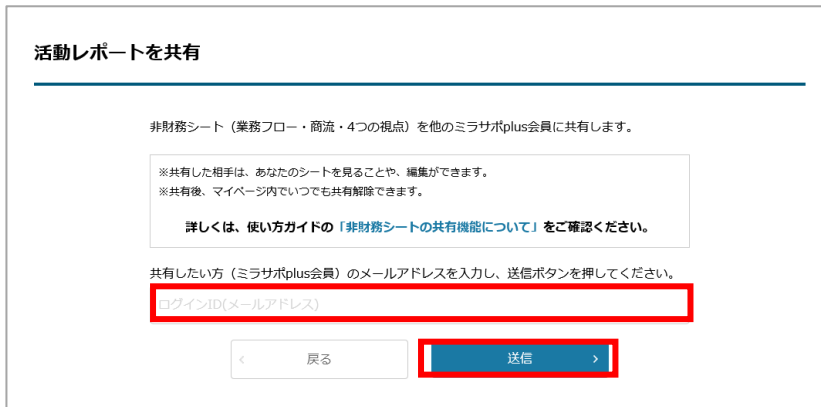
**保存する**

「保存」をクリックします。

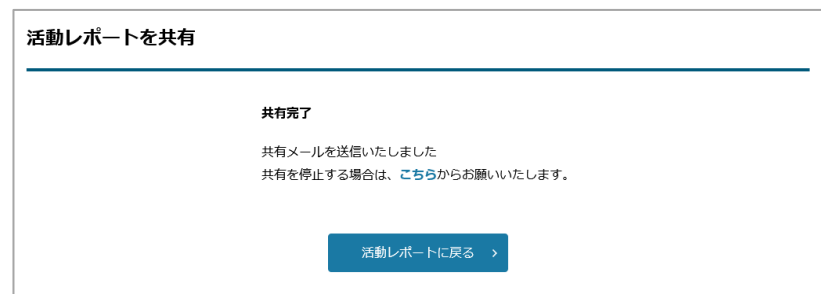


「共有機能」をクリックします。

「非財務情報を共有する」をクリックします。



共有したい方のメールアドレス（ミラサポplus会員が前提です）を入力して、「送信」をクリックします。



共有が完了しました。

共有した方に共有した旨を連絡してください。



## ■すでに共有済みのエラー

**活動レポートを共有**

---

非財務シート（業務フロー・商流・4つの視点）を他のミラサポplus会員に共有します。

※共有した相手は、あなたのシートを見ることや、編集ができます。  
 ※共有後、マイページ内でいつでも共有解除できます。

詳しくは、使い方ガイドの「非財務シートの共有機能について」をご確認ください。

**以下の会員は既に共有済みです。**

活動レポートに戻る >

すでに共有済みのエラーの場合は、共有相手に確認依頼をしてください。（P12参照）



**活動レポートを共有**

---

非財務シート（業務フロー・商流・4つの視点）を他のミラサポplus会員に共有します。

※共有した相手は、あなたのシートを見ることや、編集ができます。  
 ※共有後、マイページ内でいつでも共有解除できます。

詳しくは、使い方ガイドの「非財務シートの共有機能について」をご確認ください。

**入力いただいたメールアドレスは、ミラサポplusの会員ではありません。**

共有したい方がミラサポplusに登録された後、改めて共有してください。  
 以下のボタンをクリックすると、共有したい方宛にミラサポplusの紹介と会員登録をお願いするメールが自動送信されます。

会員登録依頼メールを送信 >

共有相手側が、ミラサポplus会員ではないことを示しています。

共有したい相手のメールアドレスを入力し、「会員登録依頼メールを送信」をクリックします。GビスIDでミラサポplusに会員登録のお願いメールが相手に配信されます。  
**共有相手側に会員登録することを依頼してください。**



▶ [会員登録（ログイン）の種類について](#)

▶ [会員登録マニュアル参考](#)

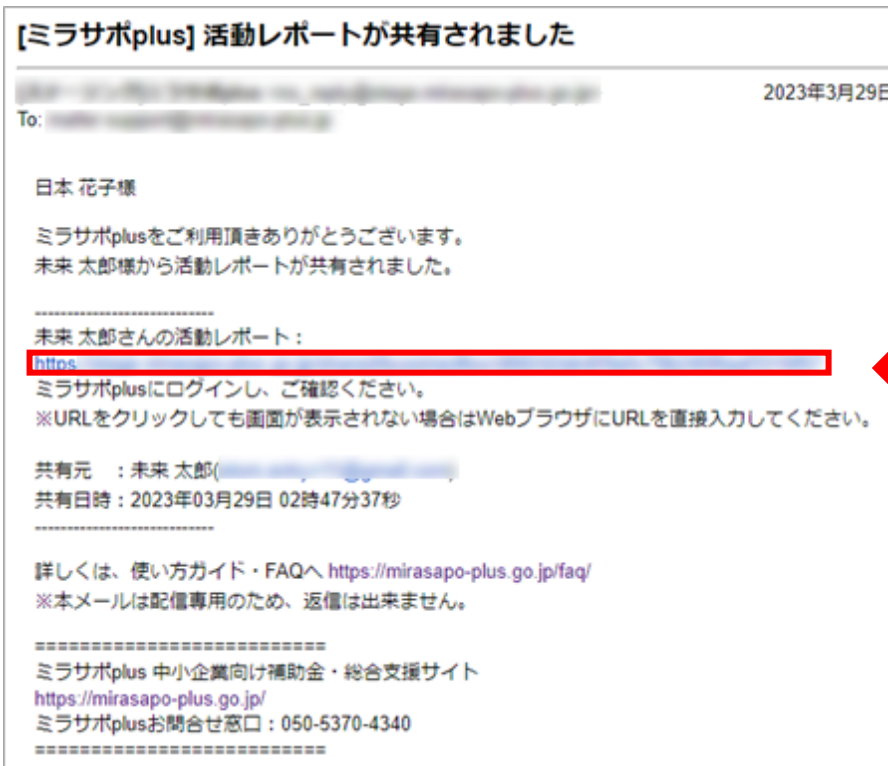


ここからも遷移できます。



「共有解除」をクリックすると解除します。

再度共有したい場合は、P8を参考に共有してください。



共有されると招待メールが届きますので、メール本文に記載のURLをクリックして共有された情報にアクセスするか、P12の「共有された非財務情報の確認方法」を参照してアクセスしてください。

クリックします。

## 非財務情報の入力について



「編集」をクリックして編集できます。編集後は必ず「保存」をクリックして保存してください。

詳しくは下記を参照ください。

▶ [ローカルベンチマークガイドブック](#)

ポplus 中小企業向け補助金・総合支援サイト

経営戦略マップ 支援制度を探す 経営相談しよう 事例を探す

GビジネスIDアカウントでログイン中  
未来 花子 さん、こんにちは

ローカルベンチマーク **設定・変更**

ホーム / 共有設定・一覧

**共有設定・一覧**

事業情報共有一覧

事業情報を共有中の会員

未来 花子さんのシート (atom.entry+11@gmail.com) 2023年07月18日 13:42:27  
共有先: 日本 花子 (mailer-support@mirasapo-plus.jp) [共有解除](#)  
共有日: 2023年07月18日 13:42:27

**共有された事業情報**

現在、共有されたデータはございません。

**非財務シート共有設定・共有一覧**

共有する企業基本情報(非財務シート)

「ローカルベンチマーク」のうち「非財務シート(業務フロー・商流・4つの視点)」の内容を他の会員に共有できます。共有のための基本情報を入力してください。

商号\* 株式会社未来 [編集する](#)

※商号を未入力の場合は現在ログイン中のユーザー名が共有されます。

**非財務シート編集履歴**

2022/01/31 15:46 (編集者: 未来花子) [履歴を削除](#)

2023/08/01 11:01 (編集者: 未来花子) [履歴を削除](#)

2023/08/09 10:57 (編集者: 未来花子) [履歴を削除](#)

**非財務シートを共有中の会員**

株式会社未来のシート ( ) 2023年03月29日 02:47:37  
共有先: 日本 花子 ( ) [共有解除](#)  
共有日: 2023年03月29日 02:47:37 [メモを追加・編集する](#)

**共有された非財務シート**

シート ( ) 2021年02月15日 09:45:18 [メモを追加・編集する](#)

クリックします。

クリックします。

共有された情報がこちらに掲載されますので、クリックすると、該当の非財務ページに遷移し、編集ができます。